


Pagina 21 - Ascolta e colora. 13

One - Colour the cat... orange.
Two - Colour the dog... yellow.
Three - Colour the duck... green.
Four - Colour the fish... pink.
Five - Colour the bird... blue.

Pagina 21 - Osserva, leggi e collega.

mouse - topo; bee - ape; bird - uccello, cat - gatto; duck - anatra; dog - cane; frog - rana; fish - pesce

Pagina 22 - Scrivi i nomi degli animali.



Pagina 22 - Unisci i puntini e scopri gli animali misteriosi.

1- mouse; 2- cat

Pagina 23 - Conta e collega.

ten bees - dieci api
two ducks - due anatre
eight fish - otto pesci
one bee - un'ape

Pagina 23 - Completa la sequenza scegliendo gli adesivi della pagina centrale.

1- bee, cat
2- fish, duck, fish
3- dog, mouse

Pagina 24 - Ritaglia le vignette di pagina 25, ascolta la storia e incollale in ordine. 14

Love story - Love in the ocean!
One
Ned: Look! Sandy's home!
Two
Ned: Idea!
Three
Ned: Sandy... I love you!
Four
BLURP!
Finn: UH HO!
Five
Voce femminile: Hello!
Ned + Finn: Help!
Six
Sandy: Hey! This is my mum!
Ned + Finn: Bye-bye!

SOLUZIONI E TRASCRIZIONI DELLE TRACCE AUDIO

Cari genitori,
con questo inserto staccabile potrete controllare gli esercizi svolti dai vostri figli e seguire i testi delle tracce audio presenti nel CD.

Pagina 2 - Ascolta e canta. 02

Ned: One and two
One and two
Sandy: Me and you, me and you
Ned + Sandy: One, two, three
One, two, three
Finn: You and me, you and me!

Pagina 3 - Leggi e scrivi i nomi. Aiutati con i colori.

Sandy - Finn - Ned

Pagina 4 - Ascolta, ripeti e completa. 03

One, two, three, four, five, six, seven, eight, nine, ten
Say it again.
One, two, three, four, five, six, seven, eight, nine, ten

Pagina 5 - Conta e scrivi.

6- six; 9- nine; 3- three
2- two; 10- ten; 7- seven

Pagina 5 - Ascolta, unisci i puntini e scopri il disegno segreto. 04

Sandy: One, two, three, four, five, six, seven, eight
One, two, three four, five, six, seven, eight

Pagina 6 - Ascolta la storia e completa i fumetti. 05

Ned: Hello! I'm Ned! What's your name?
Finn: My name's Finn!
Ned: Let's play!
Finn: Yesss!
Finn: Look!
Sandy: Hello! I'm Sandy.
Finn: My name's Finn and this... is Ned!
Ned?!
Ned: Sandy... Oh... Sandy!

Pagina 8 - Ascolta, indica e ripassa le parole. 06

pink
red
green
orange
yellow
blue

Pagina 9 - Osserva e segna il colore giusto.

1- blue; 2- yellow; 3- red

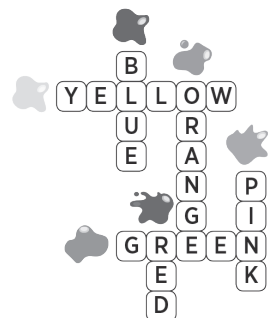
Pagina 10 - Colora seguendo il codice.

1- rosso; 2- blu; 3- giallo; 4- arancione; 5- verde; 6- rosa

Pagina 10 - Completa con il nome del colore.

Ned is green.
Finni is yellow.
Sandy is pink.

Pagina 11 - Scrivi i nomi dei colori.



Pagina 11 - Ascolta e colora. 07

What colour is it?
Number one - It's red.
Number two - It's yellow.
Number three - It's green.
Number four - It's blue.

Pagina 12 - Ascolta e segna. 08

Number one is red.
Number two is pink.
Number three is orange.
Number four is yellow.
Number five is green.
Number six is blue.

Pagina 12 - Completa la sequenza scegliendo gli adesivi della pagina centrale.

1- yellow, green
2- orange, blue, blue
3- red, pink

Pagina 14 - Ascolta e canta. 09

pen, pencil, rubber, book...
ruler, ruler
Pen, pencil, rubber, book...
All in my schoolbag!
Pen, pencil, rubber, book...
ruler, ruler
Pen, pencil, rubber, book...
All in my schoolbag!
All in my schoolbag,
All in my schoolbag.
Pen, pencil, rubber, book... all in my schoolbag!

2

Pagina 15 - Ascolta e cerchia l'oggetto giusto. 10

Number one - book
Number two - schoolbag
Number three - ruler
Number four - pen

Pagina 15 - Conta e collega.

three pencils - tre matite
eight pens - otto penne
four rubbers - quattro gomme
two books - due libri
five rulers - cinque righelli
one schoolbag - uno zaino

Pagina 16 - Leggi e cerchia le parole.

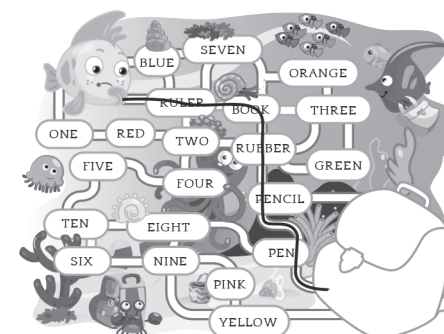
pen - pencil - rubber - book - schoolbag - ruler

Pagina 16 - Cosa manca nell'immagine B? Osserva e scrivi gli oggetti mancanti.

pencil - book - pen - rubber

Pagina 17 - Aiuta Finn a preparare lo zaino con gli oggetti scolastici da portare in vacanza. Traccia il percorso e disegna.

Disegnare: righello, libro, gomma, matita, penna



Pagina 17 - Colora gli spazi con i puntini, poi completa.

1- schoolbag, 2- rubber; 3- pen

Pagina 18 - Ascolta e colora, poi completa. 11

Number one - It's a book. It's green.
Number two - It's a rubber. It's pink.
Number three - It's a schoolbag. It's blue.

Pagina 18 - Completa la sequenza scegliendo gli adesivi della pagina centrale.

1- book, ruler
2- pencil, book
3- pen, rubber

Pagina 20 - Ascolta e canta. 12

Cat, dog, fish, bird
Duck, bee
Mouse, frog.
Cat, dog, fish, bird
Duck, bee
Mouse, frog.

3